

SJÓÐUR 1A - SKULDABRÉF

Meðallangur blandaður skuldabréfasjóður

desember 2015

Sjóðurinn er í slitiferli

ALMENNAR UPPLÝSINGAR

Stofnár	1991
Grunnmynt	ISK
Rekstraraðili	Íslandssjóðir hf.
Vörsluaðili	Íslandsbanki hf.
Sjóðsstjóri	Mogens Mogensen
Framkvæmdastjóri	Haraldur Örn Ólafsson

ÞÓKNANIR

Kaup, flokkur A	Lokað, sjóður í slitiferli
Regluleg áskrift, flokkur A	Lokað, sjóður í slitiferli
Árleg umsjónarlaun, flokkur A	1,0%

VIÐSKIPTI

Sjóðurinn er í slitiferli og því er lokað fyrir viðskipti með hann.

Aðrar upplýsingar

Fjöldi skuldara	10
Gengi m.v. 5.11.2015	28713,2461

SKATTLAGNING

Um skattlagningu hagnaðar af hlutdeildarskírteinum gilda lög um tekjuskatt nr. 90/2003, lög um fjármagnstekjuskatt nr. 94/1996 ásamt lögum um staðgreiðslu opinberra gjalda nr. 45/1987. Frekari skattlagning getur þó komið til. Vakin skal athygli á því að skattameðferðin ræðst af aðstæðum hvers viðskiptavinar fyrir sig og getur tekið breytingum í framtíðinni. Um erlenda aðila gilda reglur þess ríkis sem viðkomandi hefur skattalegt heimilisfesti í. Fjárfestum er ráðlagt að leita sér ráðgjafar og/eða upplýsinga um skattaleg áhrif þess að fjárfesta í sjóðum.

NÁNARI UPPLÝSINGAR

Íslandsbanki Eignastýring
Kirkjusandi 2-4, 155 Reykjavík
Sími 440-4900
www.islandssjodir.is
www.islandsbanki.is/sjodir

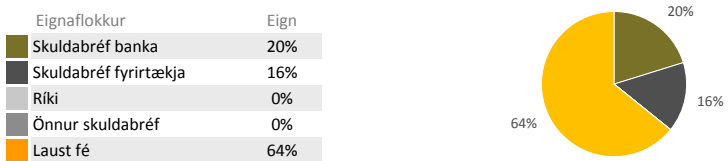
Upplýsingar

Sjóðurinn er að stórum hluta samsettur af skuldabréfum fyrirtækja og stofnana en óveruleg verðmyndun hefur verið á slíkum bréfum á markaði frá bankahruni. Vegna þessa er einungis hægt að verðmeta bréfin eftir bestu upplýsingum um fyrirtækin hverju sinni. Slíkt mat er mikilvægur hluti af rekstri sjóðsins í því ástandi sem ríkir á mörkuðum til þess að hægt sé að enduspegla sem best virði hans. Af þessum ástæðum og í þeim tilgangi að gæta jafnræðis meðal sjóðsfélaga hefur reynst nauðsynlegt að halda sjóðnum lokuðum frá 6. október 2008 og var honum endanlega slitið í janúar 2010.

Núverandi markmið sjóðsins er að hámarka virði eigna hans og umsjón með þeim. Í því felst meðal annars eftirfylgni við innheimtu skuldabréfa í eigu sjóðsins, semja við stjórnendur þeirra fyrirtækja sem ekki geta staðið við skuldbindingar sínar og taka þátt í fjárhagslegri endurskipulagningu þegar slíkt er metið skynsamlegur kostur út frá hagsmunum sjóðsfélaga. Auk þess að lýsa kröfum í þau fyrirtæki sem tekin eru til gjaldprotaskipta og sinna eftirfylgni með slíkum kröfum. Þær greiðslur sem síðan berast t.d. vegna afborgana, vaxta eða annarra greiðslna eru síðan greiddar út til sjóðsfélaga með reglubundnum hætti eða að jafnaði um tvisvar á ári.


Verðmatið sem notað er hér á eignum sjóðsins miðast við áætlað endurheimtuvirði þeirra fyrirtækja sem talin eru órekstrarhæf og fyrir rekstrarhæf félög miðast verðmatið við áhættuálg ofan á vaxtaferil. Matið getur hækkað jafnt sem lækkað og breytist með aðstæðum fyrirtækjanna og vaxtastigi. **Um er að ræða svartsýnt verðmat Íslandssjóða og því líklegt að endanlegar endurheimtur verði betri en núverandi mat gefur tilefni til.**

Eignasamsetning



Fyrirtækjasamsetning

Hér að neðan er skipting fyrirtækjabréfa í eigu sjóðsins eftir flokkun fyrirtækja



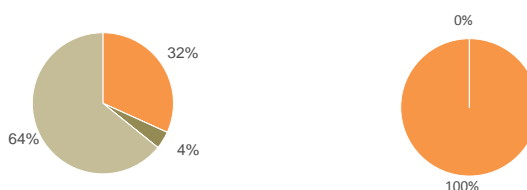
Í flokkinn rekstur fara tryggingafélög, oliufélög, fjarskiptafélög og framleiðslufyrirtæki

Flokkun eigna

Rekstrarhæf, hlutabr.	0%
Kröfur á þrotabú	32%
Rekstrarhæf, skuldabr.	0%
Órekstrarhæf, hlutabr.	4%
Órekstrarhæf, skuldabr.	0%
Laust fé	64%

Verðtryggingarhlutfall

Verðtryggt	0%
Óverðtryggt	100%



Fjárfestingu í verðbréfasjóðum fylgir ávallt fjárhagsleg áhætta. Eignarhlutdeild í verðbréfasjóði getur rýrnað, aukist eða staðið í stað og ber m.a. að hafa í huga áhættu vegna efnahagsástands, alþjóðlegra fjárfestinga auk gengisflöktis gjaldmiðla þegar eignir sjóðs eru í erlendum gjaldmiðlum. Bent skal á að ávöxtun í fortíð er hvorki visbending um né trygging fyrir ávöxtun í framtíð. Fjárfestingarmarkmið og fjárhagsstaða fjárfesta eru mismunandi. Þeim aðilum sem hafa hug á viðskiptum er bent á að leita sér sérfræðilegar ráðgjafar og kynna sér vel hina ýmsu fjárfestingakosti sem í boði eru. Fjárfestar eru hvattir til að kynna sér útbodslýsingu Sjóðs 1A - skuldabréf, sérstaklega umfjöllun um áhættur, á heimasíðu Íslandssjóða hf., www.islandssjodir.is

Umfjöllun þessi er aðeins birt í upplýsingaskyni og skal því ekki liðið á hana sem ráðleggingu/ráðgjöf um að ráðast eða ráðast ekki í tiltekna fjárfestingu eða tilboð um að kaupa, selja eða skrá sig fyrir tilteknum fjármálagerningum.



Útgreiðslur og áætlað endurheimtuhlutfall

Sjóður 1A	% af eign 3.10.2008	
Útgreiðsla	8.2.2010	40,7%
Útgreiðsla	12.5.2010	2,2%
Útgreiðsla	3.12.2010	2,2%
Útgreiðsla	4.5.2011	6,0%
Útgreiðsla	13.12.2011	2,9%
Útgreiðsla	15.6.2012	1,1%
Útgreiðsla	21.11.2012	4,1%
Útgreiðsla	27.6.2013	1,2%
Útgreiðsla	11.4.2014	1,7%
Útgreiðsla	5.11.2015	4,4%
Samtals útgreiðslur		66,6%
Eftirstöðvar	5.11.2015	2,0%
Áætlaðar heildarendurheimtur		68,6%

Yfirlitið hér til hliðar sýnir þær útgreiðslur sem gerðar hafa verið úr sjóðnum frá því hann var tekinn í slitameðferð. Fram kemur dagsetning útgreiðslu og hversu hátt hlutfall af hreinni eign hver útgreiðsla var m.v. eignastöðu sjóðsins 3.10.2008 þegar lokað var fyrir viðskipti með sjóðinn.

***Áætlaðar endurheimtur eru m.v. svartsýnt mat sérfræðinga Íslandssjóða og því er líklegt að endanlegar endurheimtur verði betri en núverandi mat gefur tilefni til.**

Stærstu útgefendur í eigu sjóðsins þann 31.12.2015

Útgefandi	Staða útgefenda	Vægi
Glitnir Banki hf.	Í slitameðferð	15%
Þ.b. Baugur Group hf	Krafa á þrotabú	12%
Atorka Group hf	Fjárhagslegri endurskipulagningu lokið	4%
Byr hf.	Í slitameðferð	4%
VBS Fjárfestingarbanki hf.	Í slitameðferð	0%
Sparisjóður Reykjavíkur og nágr.	Í slitameðferð	0%
Aðrir skuldarar (0% hver, 4 útgefendur)		0%
Samtals eignir		36%
Laust fé		64%
Samtals		100%